



SYNTHÈSE des COMPTES

Module informatisé de publication des comptes annuels



Commune de : **DOUR**

Adresse de l'administration: Grand-Place, 1
7370 DOUR
www.communedour.be

Date d'arrêt du compte par le conseil: 29/06/2023

Date d'approbation de la Tutelle: 11/09/2023

Type document: Compte

Exercice: **2022**

Directeur Général: Carine NOUVELLE

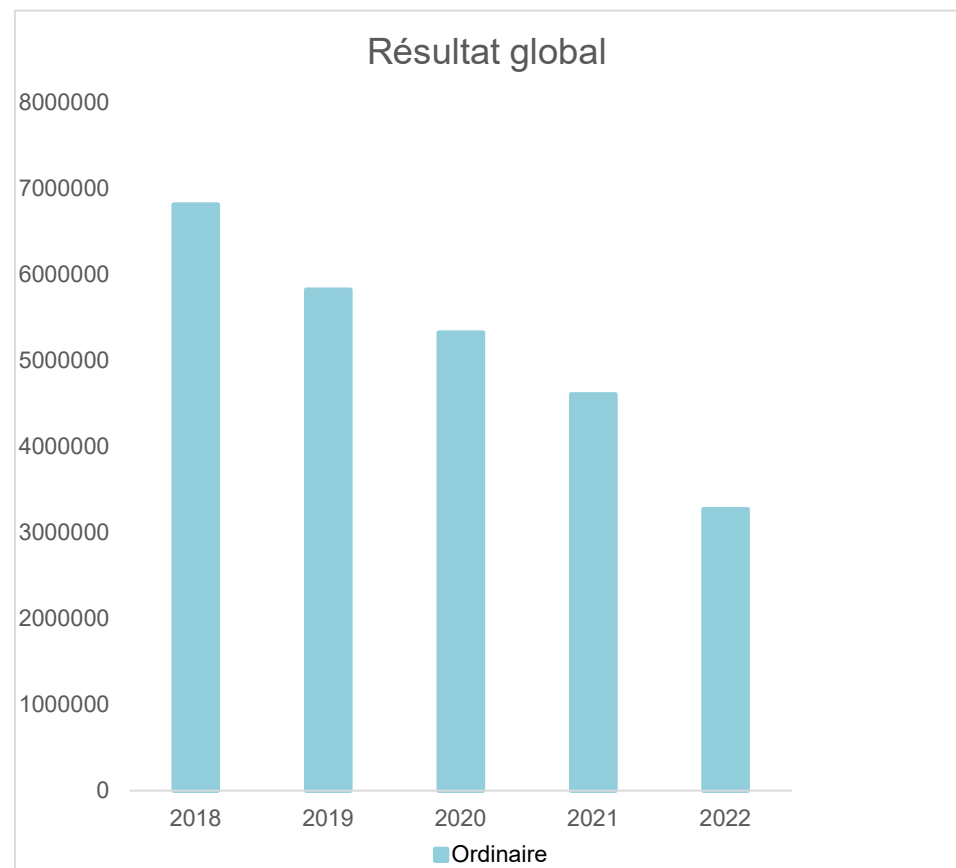
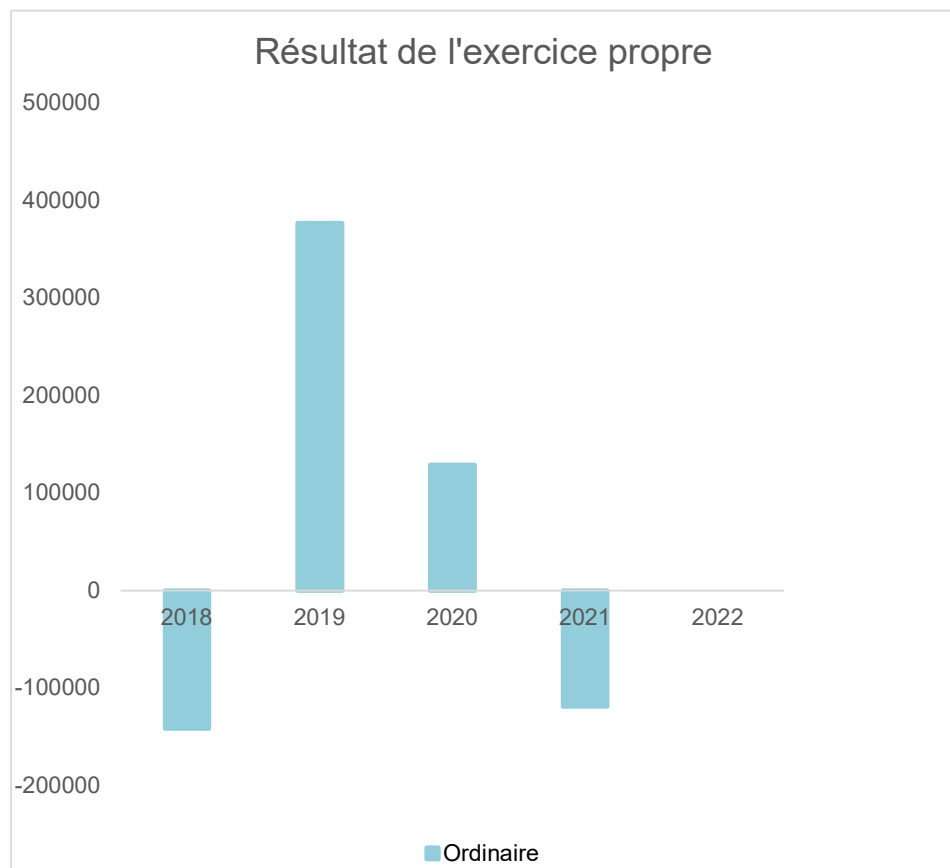
Tél: 065761820
Fax: 065633611
Email: carine.nouvelle@communedour.be

Directeur Financier: Valérie NEBROJ

Tél: 065761817
Fax: 065631548
Email: valerie.nebroj@communedour.be

Evolution du résultat budgétaire ordinaire					
	Compte	Compte	Compte	Compte	Compte
Exercices:	2018	2019	2020	2021	2022
Résultats Exercice Propre*	-141.526	376.806	128.852	-118.859	0
Résultat global* (avec exercices antérieurs et prélèvements)	6.819.570	5.826.085	5.329.703	4.608.939	3.273.920

* Montant arrondi à l'euro



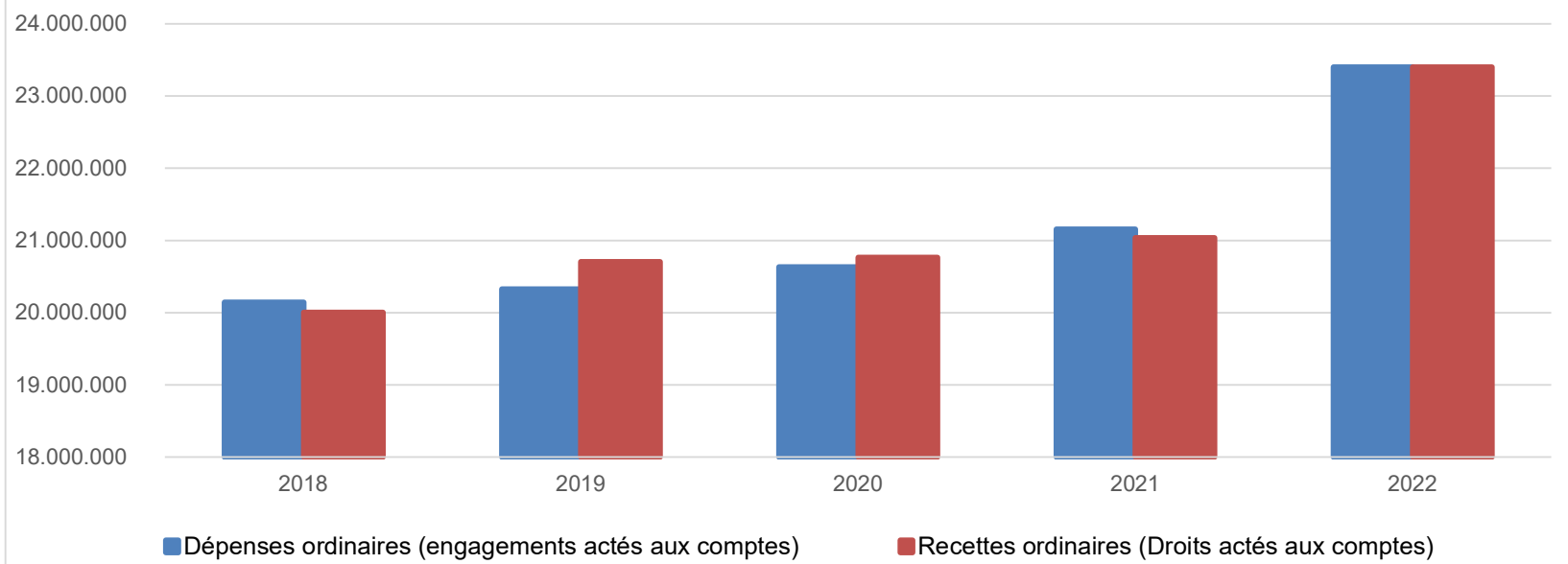
Ventilation économique des dépenses et des recettes ordinaires					
	Compte	Compte	Compte	Compte	Compte
	Dépenses ordinaires (engagements actés aux comptes)				
Exercices:	2018	2019	2020	2021	2022
Personnel	8.647.503,24	8.756.551,87	8.699.847,70	8.805.184,23	9.642.395,84
Fonctionnement	2.963.522,95	2.778.764,73	2.720.247,34	2.975.915,84	3.218.232,02
Transferts	6.229.856,37	6.463.987,79	6.725.621,77	6.938.529,55	6.762.580,71
Dette	2.301.067,52	2.328.561,21	2.488.923,02	2.437.532,31	2.480.427,72
Prélèvements (hors 060)	0,00	0,00	0,00	0,00	1.293.758,57
Total (exercice propre)*	20.141.950	20.327.866	20.634.640	21.157.162	23.397.395
Exercices antérieurs	799.826,14	756.226,09	406.060,27	576.041,41	700.886,95
Prélèvements	1.500.000,00	1.200.000,00	800.000,00	715.000,00	1.180.411,02
Total général*	22.441.776	22.284.092	21.840.700	22.448.203	25.278.693

* Montant arrondi à l'euro

Recettes ordinaires (Droits actés aux comptes)					
Exercices:	2018	2019	2020	2021	2022
Prestation	779.152,15	658.752,97	585.185,85	562.266,89	711.838,95
Transferts	18.618.742,56	19.505.590,72	19.349.743,35	19.541.329,09	21.930.893,64
Dette	522.529,16	540.327,54	609.880,42	634.706,97	683.372,77
Prélèvements	80.000,00	0,00	218.682,24	300.000,00	71.289,50
Total (exercice propre)*	20.000.424	20.704.671	20.763.492	21.038.303	23.397.395
Exercices antérieurs	9.260.922,03	7.405.505,18	6.406.911,53	6.018.839,54	5.155.217,47
Prélèvements	0,00	0,00	0,00	0,00	0,00
Total général*	29.261.346	28.110.176	27.170.403	27.057.142	28.552.612

* Montant arrondi à l'euro

Evolution des recettes et des dépenses ordinaires (exercice propre)



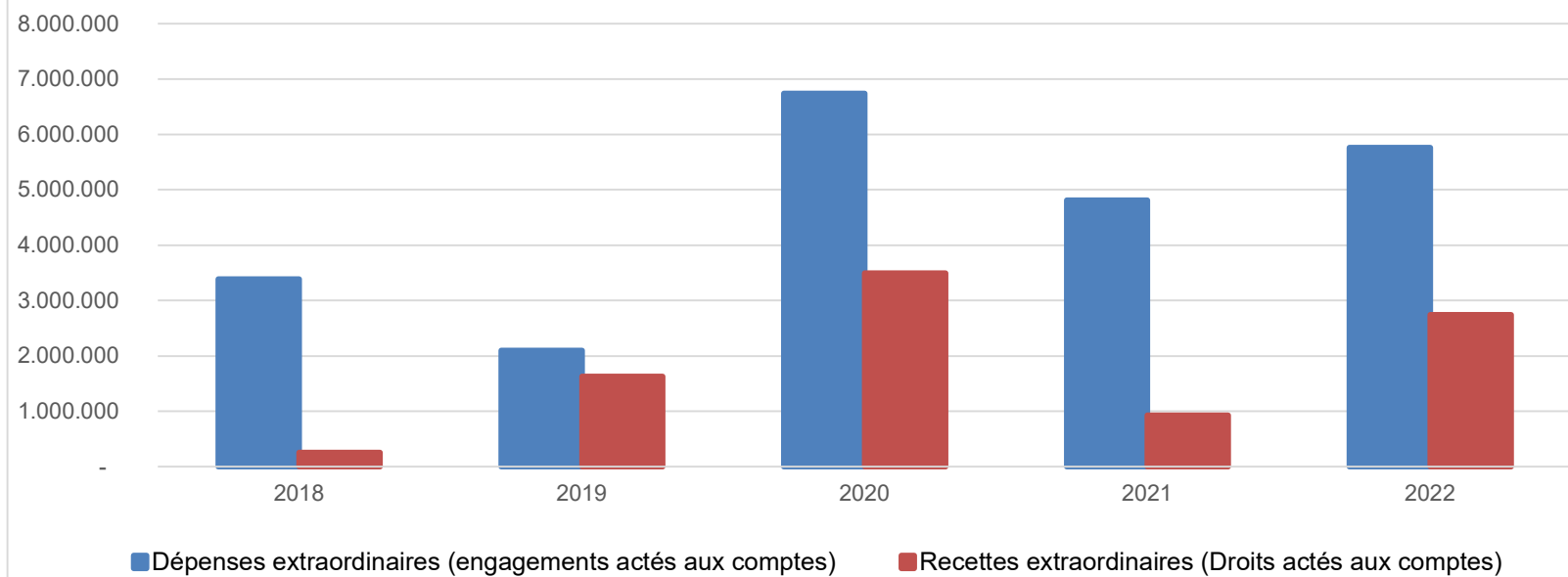
Ventilation économique des dépenses et des recettes extraordinaires					
	Compte	Compte	Compte	Compte	Compte
	Dépenses extraordinaires (engagements actés aux comptes)				
Exercices:	2018	2019	2020	2021	2022
Transferts	122.174,01	0,00	53.731,23	369.563,98	40.000,00
Investissements	3.177.082,62	2.037.404,86	6.651.861,78	4.061.935,00	5.602.505,60
Dette	83.750,65	59.665,32	35.593,98	78.589,46	113.760,82
Prélèvements	0,00	0,00	0,00	0,00	0,00
	0,00	0,00	0,00	300.000,00	0,00
Total (exercice propre)*	3.383.007	2.097.070	6.741.187	4.810.088	5.756.266
Exercices antérieurs	8.905.512,52	10.810.473,48	7.803.524,31	10.408.750,17	12.303.372,41
Prélèvements	1.233.661,42	2.030.237,48	955.252,09	754.788,81	2.546.724,20
Total général*	13.522.181	14.937.781	15.499.963	15.973.627	20.606.363

* Montant arrondi à l'euro

Recettes extraordinaires (Droits actés aux comptes)					
Exercices:	2018	2019	2020	2021	2022
Transferts	246.102,82	983.482,41	3.489.901,85	743.132,46	1.597.831,82
Investissements	5.794,20	2.082,85	4.650,00	62.250,00	605.948,02
Dette	0,00	646.414,26	0,00	121.313,19	540.502,05
Prélèvements	0,00	0,00	0,00	0,00	0,00
Total (exercice propre)*	251.897	1.631.980	3.494.552	926.696	2.744.282
Exercices antérieurs	8.718.691,35	11.704.843,73	8.395.568,57	10.693.708,19	10.594.939,04
Prélèvements	2.678.444,64	2.248.714,26	2.223.709,06	2.433.071,11	1.965.201,25
Total général*	11.649.033	15.585.538	14.113.829	14.053.475	15.304.422

* Montant arrondi à l'euro

Evolution des recettes et des dépenses extraordinaires (exercice propre)



Ventilation fonctionnelle					
Evolution des dépenses ordinaires (exercice propre)					
Compte	Compte	Compte	Compte	Compte	
2018	2019	2020	2021	2022	
0 Recettes et dépenses générales	1.591.845,35	1.327.238,02	978.876,18	899.144,15	1.430.724,32
1 Administration générale	4.928.930,02	4.959.724,34	5.402.492,93	5.503.411,89	6.155.523,90
3 Sécurité	2.877.965,44	2.942.676,87	2.936.260,00	2.824.991,86	3.482.532,32
4 Voiries-communications	2.934.281,02	2.801.752,73	2.795.501,66	2.818.890,35	3.054.581,09
5 Industrie - commerce	239.117,99	258.656,34	285.066,21	512.825,91	345.250,23
6 Sylviculture- Agriculture	0,00	0,00	0,00	0,00	0,00
70>75 Enseignement	1.628.170,28	1.635.960,02	1.134.494,46	1.214.491,42	1.307.092,79
76>77 Culture et sports	1.844.648,15	1.882.795,64	1.977.229,89	1.961.548,00	2.051.455,20
78 Radio, télévision, presse	0,00	0,00	0,00	0,00	0,00
79 Culte	134.737,24	134.853,64	135.690,87	142.152,82	136.357,52
80>86 Action Sociale	2.787.078,25	2.921.807,25	3.018.869,00	3.044.461,08	3.608.855,42
87 Santé publique et hygiène	2.422.622,47	2.448.860,48	2.533.259,52	2.638.525,60	2.716.714,75
90>92 Logement	669,35	673,66	678,63	682,92	687,87
93 Aménagement du territoire	251.884,52	212.866,61	236.220,48	311.035,93	288.030,47

Ventilation fonctionnelle					
Evolution des recettes ordinaires (exercice propre)					
Compte	Compte	Compte	Compte	Compte	
2018	2019	2020	2021	2022	
0 Recettes et dépenses générales	23.711.881,85	23.050.504,88	22.012.346,85	21.576.512,14	24.986.745,76
1 Administration générale	888.739,40	814.010,24	864.770,30	871.660,74	369.744,89
3 Sécurité	131.981,64	127.701,71	126.261,54	60.351,57	28.855,13
4 Voiries-communications	463.106,46	464.697,58	382.476,28	445.462,12	46.516,50
5 Industrie - commerce	788.866,41	806.323,80	849.746,61	1.166.591,41	774.839,75
6 Sylviculture- Agriculture	1.200,48	1.602,29	1.955,78	1.768,37	1.824,50
70>75 Enseignement	876.169,05	949.749,75	936.538,92	896.491,92	822.568,77
76>77 Culture et sports	670.101,28	585.237,21	751.096,37	658.118,61	474.698,57
78 Radio, télévision, presse	0,00	11.830,00	11.830,00	12.645,00	155.256,04
79 Culte	0,00	0,00	0,00	0,00	0,00
80>86 Action Sociale	777.842,56	771.550,27	705.768,32	779.831,93	732.782,48
87 Santé publique et hygiène	404.436,20	286.733,52	340.232,07	274.782,57	42.135,72
90>92 Logement	0,00	0,00	0,00	0,00	0,00
93 Aménagement du territoire	54.302,64	46.849,28	48.408,96	104.154,23	26.004,13

Ventilation fonctionnelle					
Evolution des dépenses extraordinaires (exercice propre)					
	Compte	Compte	Compte	Compte	Compte
	2018	2019	2020	2021	2022
0 Recettes et dépenses générales	1.233.661,42	2.030.237,48	955.252,09	1.054.788,81	2.546.724,20
1 Administration générale	284.928,09	198.141,67	88.839,71	24.307,36	532.933,61
3 Sécurité	0,00	0,00	0,00	0,00	0,00
4 Voiries-communications	2.257.229,18	521.143,08	649.256,91	3.294.778,80	1.201.676,74
5 Industrie - commerce	47.973,78	0,00	0,00	0,00	0,00
6 Sylviculture- Agriculture	0,00	0,00	0,00	0,00	0,00
70>75 Enseignement	193.890,00	283.243,04	343.347,90	190.974,83	638.690,42
76>77 Culture et sports	23.529,91	201.608,27	5.089.349,98	489.386,13	837.118,33
78 Radio, télévision, presse	0,00	0,00	0,00	0,00	0,00
79 Culte	0,00	5.481,30	126.731,23	3.838,75	0,00
80>86 Action Sociale	110.674,01	63.000,00	25.000,00	4.189,02	15.000,00
87 Santé publique et hygiène	55.403,05	164.452,82	195.593,98	44.597,95	80.877,14
90>92 Logement	0,00	0,00	0,00	0,00	0,00
93 Aménagement du territoire	409.379,26	660.000,00	223.067,28	458.015,60	2.449.970,18

Ventilation fonctionnelle					
Evolution des recettes extraordinaires (exercice propre)					
Compte	Compte	Compte	Compte	Compte	
2018	2019	2020	2021	2022	
0 Recettes et dépenses générales	9.359.518,44	10.940.148,92	9.630.698,66	11.950.302,16	12.699.077,94
1 Administration générale	4.560,00	100.495,79	4.500,00	62.000,00	212.854,52
3 Sécurité	0,00	0,00	0,00	0,00	579.142,02
4 Voiries-communications	200.000,00	251.133,00	0,00	200.000,00	1.700,00
5 Industrie - commerce	41.052,58	0,00	0,00	0,00	0,00
6 Sylviculture- Agriculture	0,00	0,00	0,00	0,00	0,00
70>75 Enseignement	0,00	85.918,47	0,00	47.061,48	35.536,50
76>77 Culture et sports	5.050,24	65.000,00	3.450.898,31	0,00	719.827,84
78 Radio, télévision, presse	0,00	0,00	0,00	0,00	0,00
79 Culte	0,00	0,00	0,00	0,00	0,00
80>86 Action Sociale	0,00	45.000,00	0,00	0,00	0,00
87 Santé publique et hygiène	1.234,20	111.208,96	150,00	0,00	0,00
90>92 Logement	0,00	0,00	0,00	0,00	0,00
93 Aménagement du territoire	0,00	0,00	39.003,54	617.634,17	236.550,19

BILAN**ACTIF**

ACTIFS IMMOBILISES

	Codes	2022	2021
	21/28	88.535.171,02	82.660.781,68
I. Immobilisations incorporelles	21	97.839,36	127.562,64
II. Immobilisations corporelles	22/26	72.448.786,45	66.816.231,35
<u>Patrimoine immobilier</u>			
A. Terres et terrains non bâtis	220	2.729.276,25	1.881.957,32
B. Constructions et leurs terrains	221	29.800.792,36	28.133.420,14
C. Voiries	223	14.341.379,57	11.841.090,57
D. Ouvrages d'art	224	314.710,71	283.166,76
E. Cours et plans d'eau	226	0,00	0,00
<u>Patrimoine mobilier</u>			
F. Mobilier, matériel, équipements et signalisation routière.....	230/3	856.841,39	855.812,78
G. Patrimoine artistique et mobilier divers	234	34.952,93	34.952,93
<u>Autres immobilisations corporelles</u>			
H. Immobilisations en cours d'exécution	24	24.370.833,24	23.785.830,85
I. Droits réels d'emphythéoses et superficies.....	261	0,00	0,00
J. Immobilisations en location-financement	262/3	0,00	0,00
III. Subsidés d'investissements accordés	25	432.774,07	558.714,42
A. Aux entreprises privées	251	71.170,36	96.610,13
B. Aux ménages, ASBL et autres organismes	252	361.603,71	462.104,29
C. A l'Autorité supérieure.....	254	0,00	0,00
D. Aux autres pouvoirs publics	256	0,00	0,00
IV. Promesses de subsidés à recevoir, prêts	27	9.695.439,61	9.297.941,74
A. Promesse de subsidés à recevoir.....	270/4	9.695.439,61	9.297.941,74
B. Prêts accordés	275	0,00	0,00
V. Immobilisations financières	28	5.860.331,53	5.860.331,53
A. Participations et titres à revenus fixes	282/5	5.860.331,53	5.860.331,53
B. Cautionnements versés à plus d'un an	288	0,00	0,00
ACTIFS CIRCULANTS	30/58	12.871.018,18	14.685.047,86
VI. Stocks	301	0,00	0,00
VII. Créances à un an au plus	40/42	5.760.825,59	6.018.771,84
A. Débiteurs	40	2.420.450,67	1.903.935,29
B. Autres créances.....	41/42	3.340.374,92	4.114.836,55
1. T.V.A. et taxes additionnelles	411/2	368.018,55	1.064.934,65
2. Subsidés, dons et legs et emprunts	413	1.215.943,70	1.933.049,72
3. Intérêts, dividendes et ristournes	415	208.091,15	81.599,31
4. Créances diverses	416/8	1.122.514,13	612.181,57
C. Récupérations des remboursements d'emprunts.....	4251	425.807,39	423.071,30
D. Récupération des prêts.....	425/8	0,00	0,00
VIII. Opérations pour compte de tiers	48/A	0	0
IX. Comptes financiers	55/58	7.110.192,59	8.666.276,02
A. Placements de trésorerie à un an au plus	553	1.137.015,72	1.536.924,34
B. Valeurs disponibles	55	5.974.385,15	7.149.475,03
C. Paiements en cours.....	56/8	-1.208,28	-20.123,35
X. Comptes de régularisation et d'attente	49/A	409.461,63	638.086,15
TOTAL DE L'ACTIF	21/58	101.815.650,83	97.983.915,69

B I L A N

P A S S I F

FONDS PROPRES

	Codes	2022	2021
	10/16	77.052.901,25	73.059.168,27
I'. Capital	10	12.012.570,48	12.012.570,48
II'. Résultats capitalisés	12	32.605.796,75	32.665.002,13
III'. Résultats reportés	13	744.378,75	1.189.096,38
A'. Des exercices antérieurs.....	1301	668.698,15	-59.205,38
B'. De l'exercice précédent.....	1302	579.603,61	668.698,15
C'. Du dernier exercice.....	1303	-503.923,01	579.603,61
IV'. Réserves	14	2.442.041,47	751.397,00
A'. Fonds de réserve ordinaire.....	14104	23.141,91	27.020,39
B'. Fonds de réserve extraordinaire.....	14105	2.418.899,56	724.376,61
V'. Subsidés d'investissement, dons et legs reçus	15	27.131.037,47	25.617.784,52
A'. Des entreprises privées	151	942.003,85	957.310,35
B'. Des ménages, des A.S.B.L. et autres organismes	152	95.206,46	97.729,84
C'. De l'Autorité supérieure	154	25.823.419,68	24.268.996,17
D'. Des autres pouvoirs publics	156	270.407,48	293.748,16
VI'. Provisions pour risques et charges	16	2.117.076,33	823.317,76
	17/49	24.596.464,73	24.450.028,36
	17	18.292.661,91	19.265.332,55
VII'. Dettes à plus d'un an	171/5	14.408.176,50	15.014.043,21
A'. Emprunts à charge de la commune	1714	3.884.485,41	4.251.289,34
B'. Emprunts à charge de l'Autorité supérieure.....	172	0,00	0,00
C'. Emprunts à charge de tiers.....	174	0,00	0,00
D'. Dettes de location-financement.....	176	0,00	0,00
E'. Emprunts publics	177	0,00	0,00
F'. Dettes diverses à plus d'un an.....	178	0,00	0,00
G'. Garanties reçues à plus d'un an.....			
VIII'. Dettes à un an au plus	43/6	6.292.387,08	5.177.446,11
A'. Dettes financières.....	43	2.352.001,47	2.496.678,10
1'. Remboursements d'emprunts	435	2.247.180,07	2.414.080,70
2'. Charges financières des emprunts	436	104.555,96	82.331,96
3'. Dettes sur comptes-courants.....	433	265,44	265,44
B'. Dettes commerciales	44	2.971.618,93	1.930.913,47
C'. Dettes fiscales, salariales et sociales	45	881.884,94	424.013,34
D'. Dettes diverses	464/7	86.881,74	325.841,20
IX'. Opérations pour compte de tiers	48/P	11.415,74	7.249,70
X'. Comptes de régularisation et d'attente	49/P	166.284,85	474.719,06
TOTAL DU PASSIF	10/49	101.815.650,83	97.983.915,69

COMPTE DE RESULTATS

	Codes	2022	2021
I. Charges courantes			
A. Achats de matières	60	933.723,26	840.127,56
B. Services et biens d'exploitation	61	2.398.060,20	2.112.164,81
C. Frais de personnel	62	9.708.399,48	8.848.082,16
D. Subsidés d'exploitation accordés	63	6.763.282,13	6.849.942,67
E. Remboursements des emprunts	64	1.972.527,63	1.926.669,34
F. Charges financières	65	508.657,08	511.106,23
a. Charges financières des emprunts	651/6	504.676,55	505.622,19
b. Charges financières diverses	657	3.723,54	5.240,78
c. Frais de la gestion financière	658	256,99	243,26
II. Sous-total (charges courantes)	60/65	22.284.649,78	21.088.092,77
III. Boni courant (II' - II)		1.040.276,27	0,00
IV. Charges résultant de la variation normale des valeurs de bilan, redressements et provisions			
A. Dotations aux amortissements	660	2.479.157,10	2.198.307,10
B. Réductions annuelles de valeurs	661	0,00	0,00
C. Réductions et variations des stocks	662/4	0,00	0,00
D. Redressement des récupérations des remboursements d'emprunts	665	288.248,56	287.519,68
E. Provisions pour risques et charges	666	1.293.758,57	0,00
F. Dotations aux amortissements des subsidés d'investissement accordés	667	133.940,35	134.440,38
V. Sous-total (charges non décaissées)	66	4.195.104,58	2.620.267,16
VI. Total des charges d'exploitation (II + V)	60/66	26.479.754,36	23.708.359,93
VII. Boni d'exploitation (VI' - VI)		1.438.274,00	171.885,98
VIII. Charges exceptionnelles			
A. Du service ordinaire	671	113.281,10	189.472,34
B. Du service extraordinaire	672	208.567,06	418.596,24
C. Charges exceptionnelles non budgétées	673	26.138,18	0,00
Sous-total (charges exceptionnelles)	67	347.986,34	608.068,58
IX. Dotations aux réserves			
A. Du service ordinaire	685	1.180.411,02	715.000,00
B. Du service extraordinaire	686	2.546.724,20	754.788,81
Sous-total des dotations aux réserves	68	3.727.135,22	1.469.788,81
X. Total des charges exceptionnelles et des dotations aux réserves (VIII + IX)	67/68	4.075.121,56	2.077.857,39
XI. Boni exceptionnel (X' - X)		0,00	407.717,63
XII. Total des charges (VI + X)		30.554.875,92	25.786.217,32
XIII. Boni de l'exercice (XII' - XII)		0,00	579.603,61
XIV. Affectation des bonis (XIII)			
A. Boni d'exploitation à reporter au bilan	69201	1.438.274,00	171.885,98
B. Boni exceptionnel à reporter au bilan	69202	0,00	407.717,63
Sous-total (affectation des résultats)	69	1.438.274,00	579.603,61
XV. Contrôle de balance (XII + XIV = XV')		31.993.149,92	26.365.820,93

COMPTE DE RESULTATS		Codes	2022	2021
I'. Produits courants				
A'. Produits de la fiscalité	70	8.915.277,54	7.679.669,59	
B'. Produits d'exploitation	71	731.675,35	559.394,44	
C'. Subsidés d'exploitation reçus et récupérations de charges de personnel	72/73	12.321.419,62	11.383.512,10	
D'. Récupération des remboursements d'emprunts	74	288.248,56	287.519,68	
E'. Produits financiers	75	1.068.304,98	990.502,60	
a'. Récupération des charges financières des emprunts et des prêts accordés	751/5	377.673,35	352.082,99	
b'. Produits financiers divers	754/7	690.631,63	638.419,61	
II'. Sous-total (produits courants)	70/75	23.324.926,05	20.900.598,41	
III'. Mali courant (II - II')		0,00	187.494,36	
IV'. Produits résultant de la variation normale des valeurs de bilan, redressements, travaux internes				
A'. Plus-values annuelles	761	2.292.253,16	695.954,49	
B'. Variations des stocks	764	0,00	0,00	
C'. Redressement des cptes des remb. des emprunts	765	1.972.527,63	1.926.669,34	
D'. Réductions des subsides d'investissement, des dons et legs obtenus	767	328.321,52	357.023,67	
E'. Travaux internes passés à l'immobilisé	769	0,00	0,00	
V'. Sous-total (produits non encaissés)	76	4.593.102,31	2.979.647,50	
VI'. Total des produits d'exploitation (II' + V')	70/76	27.918.028,36	23.880.245,91	
VII'. Mali d'exploitation (VI - VI')		0,00	0,00	
VIII'. Produits exceptionnels				
A'. Du service ordinaire	771	91.819,40	46.476,42	
B'. Du service extraordinaire	772	4.614,40	6.027,49	
C'. Produits exceptionnels non budgétés	773	0,00	0,00	
Sous-total (produits exceptionnels)	77	96.433,80	52.503,91	
IX'. Prélèvements sur les réserves				
A'. Du service ordinaire	785	71.289,50	0,00	
B'. Du service extraordinaire	786	1.965.201,25	2.433.071,11	
Sous-total des prélèvements sur réserves	78	2.036.490,75	2.433.071,11	
X'. Total des produits exceptionnels et des prélèvements sur réserves (VIII' + IX')	77/78	2.132.924,55	2.485.575,02	
XI'. Mali exceptionnel (X - X')		1.942.197,01	0,00	
XII'. Total des produits (VI' + X')		30.050.952,91	26.365.820,93	
XIII'. Mali de l'exercice (XII - XII')		503.923,01	0,00	
XIV'. Affectation des malis (XIII')				
A'. Mali d'exploitation à reporter au bilan	79201	0,00	0,00	
B'. Mali exceptionnel à reporter au bilan	79202	1.942.197,01	0,00	
Sous-total (affectation des résultats)	79	1.942.197,01	0,00	
XV'. Contrôle de balance (XII' + XIV' = XV)		31.993.149,92	26.365.820,93	

Glossaire

Termes

Définitions:

Exercice propre	L'exercice du document allant du 1er janvier au 31 décembre
Exercices antérieurs	Les opérations antérieures à l'exercice propre
Résultat global	Le boni ou le mali de l'exercice propre cumulé avec celui des exercices antérieurs
Dépenses de transfert	Dépenses effectuées à destination de tiers à la commune (d'autres institutions, organismes, ménages ..)
Recettes de transfert	Recettes en provenance de tiers (subsides, taxes, ...)
Recettes de prestation	Recettes découlant de services payants rendus par la commune, de locations, de droits d'entrée ...
Dépenses de prélèvements	Sommes prélevées sur les excédents budgétaires par la commune pour alimenter des fonds de réserves ordinaires ou extraordinaires (pour financer des dépenses d'investissement sur fonds propres) ou des provisions (pour faire face à des charges futures importantes)
Recettes de prélèvements	Utilisation des fonds de réserve et des provisions (constitués au moyen des dépenses de prélèvement)
Ordinaire	Les recettes et dépenses nécessaires au fonctionnement de la commune (taxes, subventions , salaires,électricité,fournitures,...)
Extraordinaire	Les dépenses et leurs moyens de financement afférentes aux investissements (travaux importants, rénovations, achat de matériel et de véhicules etc ...)